



ریاست جمهوری

سازمان برنامه و بودجه کشور

راهنمای استفاده از

سامانه جامع هوشمند تشخیص صلاحیت عوامل نظام فنی و اجرایی

(ساجات)

پرداخت الکترونیکی

تاریخ تهیه: ۱۳۹۱/۶/۲۳

تاریخ آخرین ویرایش: ۹۱/۷/۳


بِسْمِ اللَّهِ الرَّحْمَنِ الرَّحِيمِ

فهرست مطالب

- ۱- پرداخت الکترونیکی ۲
- ۲- افزایش اعتبار..... ۲
 - ۱-۲- تقاضاهای درخواستی شرکت ۲
 - ۲-۲- مشخصات اعتبار ۳
- ۳- تراکنش‌های بانکی ۶
- ۴- تراکنش‌های اعتبار شرکت ۷

۱- پرداخت الکترونیکی

هزینه‌های قانونی کارشناسی که پیش از آن به بانک واریز و رسید آن ارائه می‌شد، از این پس باید به صورت الکترونیکی پرداخت شود.



در صفحه نمایش کامپیوتر روی نشان کلیک کنید تا پنجره پرداخت الکترونیکی مانند شکل ۱ باز شود.

پرداخت الکترونیکی

افزایش اعتبار | تراکنش های بانکی | تراکنش های اعتبار شرکت

مشخصات شرکت

نام شرکت: بهاران | شماره ملی شرکت: 12345678911
 تاریخ تاسیس: 1363/04/12 | نوع ثبتی شرکت: تضامنی

تقاضاهای درخواستی شرکت

نوع تقاضا	تاریخ ایجاد تقاضا	مبلغ کل تقاضا (ریال)
1 <input type="checkbox"/> تقاضا مشاور	1390/08/04	3,500,000 ریال
2 <input type="checkbox"/> تقاضا پیمانکار	1390/08/04	5,500,000 ریال

صفحه 1 از 1 | نمایش 1 تا 2 از 2

مشخصات اعتبار

اعتبار شرکت: 765 ریال
 هزینه کارشناسی: 3,500,000 ریال
 مبلغ قابل پرداخت: 3,499,235 ریال


راهنما | پیش نمایش هزینه

شکل ۱

۲- افزایش اعتبار

شکل ۱ پنجره پرداخت الکترونیکی را در حالتی نشان می‌دهد که روی زبانه "افزایش اعتبار" کلیک کنید. در این پنجره ۳ قاب وجود دارد. قاب بالا مشخصات شرکت را نشان می‌دهد.

۲-۱- تقاضاهای درخواستی شرکت

قاب میانی هزینه‌های کارشناسی را نشان می‌دهد که به تقاضاهای شرکت تعلق گرفته است. اگر شرکت اجازه بیش از یک تقاضا را داشته باشد، در این قاب هزینه تمام تقاضاها دیده می‌شود. با کلیک روی نشان  در ردیف یک تقاضا، جزئیات آن تقاضا مانند شکل ۲ در یک پنجره جدا نمایش داده می‌شود.

جزئیات هزینه			
هزینه			
نام تخصص	پایه درخواستی	مبلغ مربوط به هر پایه (ریال)	
1 تاسیسات آب و فاضلاب	2	1,500,000 ریال	
2 انتقال نیرو	1	2,000,000 ریال	

نمایش 1 تا 2 از 2 صفحه 1 از 1

شکل ۲

۲-۲- مشخصات اعتبار

قاب پایین شکل ۱، مشخصات اعتبار را نشان می‌دهد. با کلیک روی جایی از سطر یک تقاضا در قاب میانی، هزینه کارشناسی آن تقاضا در قاب مشخصات اعتبار درج می‌شود. از شکل ۱ پیداست که با انتخاب اولین تقاضا که مربوط به مشاور است، هزینه آن به مبلغ ۳,۵۰۰,۰۰۰ ریال در مشخصات اعتبار درج شده است. مبلغ ۷۶۵ ریال اعتبار شرکت که در شکل ۱ نشان داده شده مبلغی است که شرکت پرداخت کرده و هنوز بابت تقاضایی به هزینه گرفته نشده است. اگر اعتبار شرکت برای هزینه کارشناسی کافی نباشد، به‌طور پیش‌فرض کمبود آن به عنوان مبلغ درخواست درج می‌شود. اما اگر اعتبار شرکت برای هزینه کارشناسی کافی باشد، مبلغ درخواست پیش‌فرض صفر خواهد بود. مبلغ درخواست پیش‌فرض هرچه باشد، شرکت می‌تواند آن را پاک کرده و هر مبلغ دیگری، کمتر و یا بیشتر را درج کند. پس از انتخاب تقاضا، اگر اعتبار شرکت برای هزینه کارشناسی کافی نباشد و یا در مستطیل مبلغ درخواست عددی درج شود، پایین و سمت چپ شکل ۱، گزینه "پیش‌نمایش هزینه" فعال خواهد شد. با کلیک روی این گزینه پنجره افزایش اعتبار مانند شکل ۳ باز می‌شود. اگر مقدار "مبلغ درخواست" صفر باشد و متقاضی مبلغی در مستطیل جلوی آن وارد کند، اگرچه گزینه "پیش‌نمایش هزینه" غیر فعال خواهد بود، اما با کلیک روی آن فعال شده و همان پنجره افزایش اعتبار باز خواهد شد.

افزایش اعتبار

مشخصات

مبلغ قابل پرداخت: **3,499,235 ریال**

آدرس الکترونیکی: **mehdi7033@yahoo.kc**

تلفن همراه:

به نکات زیر توجه فرمایید

1- امکان استرداد مبلغ واریز شده، به هیچ وجه وجود ندارد.

2- تلفن همراه جهت اطلاع به پرداخت کننده در مواقع ضروری و در هنگام بروز مشکل مورد نیاز است.

ارسال به بانک

شکل ۳

تلفن همراه را در جای خود وارد کرده و روی دکمه "ارسال به بانک" کلیک کنید. با این کار صفحه عملیات پرداخت اینترنتی بانک ملی مانند شکل ۴ نشان داده می‌شود. مبلغ این دستور پرداخت همان است که در پایین شکل ۱ تعیین شده است و حداکثر آن نباید از آن چه در کارت بانکی شما تنظیم شده است بیشتر باشد. اگر بخواهید مبلغ بیشتری واریز کنید، باید در چند مرتبه انجام دهید.

راهنما عملیات پرداخت اینترنتی

نام پذیرنده	شماره پذیرنده	شماره سفارش	مبلغ
راهبردی رئیس جمهوری	115450868	634829418696926339	3,499,235 ریال

جهت انجام عملیات پرداخت لطفا اطلاعات زیر را تکمیل نمایید

اطلاعات کارت

شماره کارت:

شماره کارت 16 یا 19 رقمی روی کارت

رمز دوم کارت:

رمز دوم که از طریق دستگاه خودپرداز دریافت نموده اید

CV2:

عدد 3 یا 4 رقمی پشت کارت

تاریخ انقضای کارت: (ماه) / (سال)

دارندگان ملی کارت نیازی به ورود تاریخ انقضا ندارند

آدرس ایمیل: (اختیاری)

در صورت تمایل مینواید چندین ایمیل را با استفاده از (ر) وارد نمایید

متن تصویر را وارد نمایید:

977782

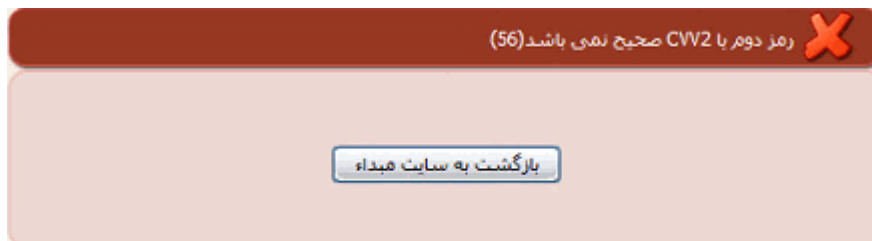
- کاربر گرامی، مشخصه‌های کاربری خصوصی شما (نام کاربری، کلمه عبور، رمز دوم کارت یا رمز اینترنتی، CV2) به منزله هویت شما بوده و ارائه این اطلاعات در هنگام استفاده از خدمات اینترنتی بانک به منزله تأیید هویت شما از جانب بانک می‌باشد. لذا از افشای مشخصه‌های کاربری خصوصی نزد سایر افراد جدا خودداری فرمائید. در غیر اینصورت عواقب سوء استفاده‌های احتمالی از آن به عهده بانک نخواهد بود. در صورت افشای غیرعمدی این مشخصه‌ها، در اسرع وقت نسبت به تعویض کلمه عبور و رمز دوم اینترنتی اقدام نمایید. راهنمای موارد امنیتی
- خریدار با علم و اطلاع از اینکه بانک صرفاً ایجاد کننده درگاه پرداخت اینترنتی می باشد و هیچگونه مسئولیتی در قبال خریدار ندارد از این خدمات استفاده می نماید.
- در صورت عدم رعایت موارد امنیتی، بانک هیچگونه مسئولیتی در قبال سوء استفاده های احتمالی و عواقب آتی ناشی از آن را نخواهد داشت.
- لطفاً در صورت بروز مشکل در امر پرداخت با شماره تلفن 021-83386 یا پست الکترونیک epay@bmi.ir تماس حاصل فرمائید. راهنمای ادتباط

تمامی حقوق مادی و معنوی این سایت متعلق به بانک ملی ایران می باشد (نسخه 2012.4.9.2194) (5)

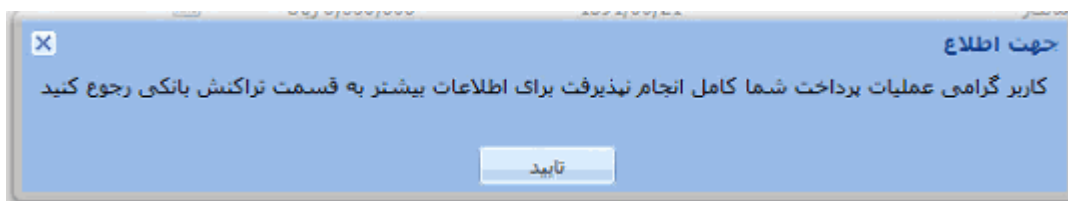
شکل ۴

اطلاعات کارت بانکی خود را که می‌تواند هر یک از کارت‌های شبکه "شتاب" باشد در بخش اطلاعات کارت وارد کنید. برای وارد کردن اعداد، می‌توانید از صفحه کلید نشان داده شده استفاده کنید تا ردپای اعداد تایپ شده در کامپیوتر شما بجا نماند. در وارد کردن اطلاعات کارت دقت کنید زیرا با کوچک‌ترین اشتباه، تراکنش بانکی انجام نخواهد شد. اعداد مشخص شده در تصویر را درمستطیل

سفيد تايپ كنيد. اگر اعداد تصوير ناواضح است، يا روی نشان بلندگو كليك كنيد تا اعداد برای شما خوانده شود، و يا روی نشان كليك كنيد تا تصوير ديگری نشان داده شود. در پايان اگر از پرداخت اطمینان دارید، روی دگمه "پرداخت" كليك كنيد. اگر به هر علتی تراکنش بانکی انجام نشود، مثلاً موجودی حساب شما ناکافی باشد، رمز دوم و يا CVV2 کارت را اشتباه وارد كنيد،... سیستم پرداخت اینترنتی بانک ملی پیامی نمایش می دهد که یک نمونه آن در شکل ۵ نشان داده شده است. با كليك روی دگمه "بازگشت به سایت مبداء" به سایت ساجات برمی گردید و سیستم ساجات پیامی مانند شکل ۶ نمایش می دهد زیرا پرداختی انجام نشده است.



شکل ۵



شکل ۶

اگر کار به درستی انجام شده باشد، از طرف سایت بانک ملی پیامی که در شکل ۷ نشان داده شده است دریافت می شود.

عملیات پرداخت اینترنتی

زمان باقی مانده تا برگشت تراکنش : 14:44

شماره پیگیری	تاریخ	مبلغ	شماره سفارش	شماره پذیرنده	نام پذیرنده
504266	1391/06/21	1 ریال	634829450990698646	115450868	راهبردی رئیس جمهوری

مانده جاری: 24324ریال(+)
↑
مانده در دسترس: 24324ریال(+)

توجه :

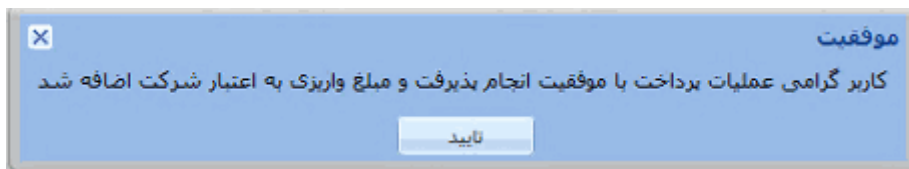
- لطفاً شماره پیگیری و تاریخ را جهت پیگیری های بعدی یادداشت نمایید.
- لطفاً جهت تکمیل عملیات پرداخت و ارسال نتیجه به سایت مبداء، کليد "تأیید پرداخت" را كليك نمایید.
- در صورتی که ظرف 15 دقیقه کليد "تأیید پرداخت" را كليك نکنید ، تراکنش شما ناتمام تلقی خواهد شد.

تأیید پرداخت


شکل ۷

همان طور که در پیام و با رنگ قرمز نشان داده شده است، باید پیش از آن که ۱۵ دقیقه بگذرد، روی دگمه "تأیید پرداخت" كليك كنيد وگرنه تراکنش ناتمام تلقی می شود و از حساب شما پولی برداشت نمی شود. بالای پیام و سمت چپ، زمان باقی مانده نشان داده شده است. با كليك روی دگمه "تأیید پرداخت" پس از پایان مهلت، به سیستم ساجات برگشته و چون پرداخت انجام نشده است، همان پیامی نمایش داده می شود که در شکل ۶ نشان داده شده است.

اگر پیش از گذشت ۱۵ دقیقه روی دگمه "تأیید پرداخت" كليك كنيد، تراکنش انجام شده و سیستم پیامی نمایش می دهد که در شکل ۸ نشان داده شده است و مبلغ واریز شده به اعتبار شرکت افزوده می شود.

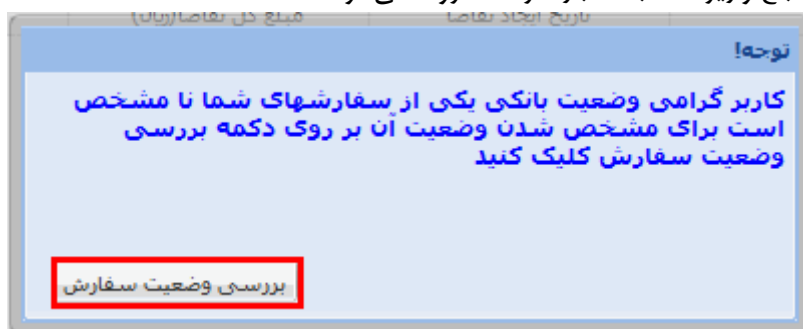


شکل ۸



در این حالت اگر اعتبار شرکت برای هزینه‌های کارشناسی تقاضاها کافی باشد، با کلیک روی نشان **کنترل نهایی و ارسال**، باید گزینه "هزینه قانونی کارشناسی به خزانه داری کل کشور واریز شده است" تیک خورده باشد. هنگامی که در پنجره "کنترل نهایی و ارسال" روی دکمه "ارسال نهایی" کلیک کنید تا پرونده شرکت به مرجع رسیدگی کننده فرستاده شود، هزینه کارشناسی تقاضاها از اعتبار شرکت برداشته می‌شود. اگر به هر علت کارشناس پرونده را برگرداند، هزینه برداشتی به صورت افزایش اعتبار، به شرکت برگشت داده می‌شود و شرکت می‌تواند برای هزینه کارشناسی تقاضاهای دیگر از آن استفاده کند.

هنگامی که روی دکمه "ارسال به بانک" در شکل ۳ کلیک کنید، از سوی سیستم ساجات یک سفارش با شماره‌ای که در بالای شکل ۴ مشخص شده است، به سوی سیستم پرداخت اینترنتی بانک ملی فرستاده شده می‌شود. اگر پاسخ این سفارش از سوی بانک ملی به سیستم ساجات فرستاده شده و سیستم ساجات آن را دریافت کند، یکی از دو پیام شکل ۶ و یا شکل ۸ نشان داده می‌شود. اما اگر به هر علتی پاسخ آن سفارش از سوی سیستم پرداخت اینترنتی بانک ملی دریافت نشود، وضعیت آن سفارش نامشخص است و معلوم نیست عملیات پرداخت انجام شده و یا نشده است. هنگامی که باردیگر روی نشان "پرداخت الکترونیکی" کلیک شود، پیامی مانند شکل ۹ نشان داده می‌شود. با کلیک روی دکمه "بررسی وضعیت سفارش"، سیستم ساجات وضعیت آن سفارش را از بانک ملی استعلام می‌کند. سیستم ساجات با دریافت پاسخ از سایت بانک ملی، آن را در فهرست تراکنش‌های بانک وارد می‌کند. اگر سفارش منجر به واریز به حساب شده باشد، مبلغ واریز شده به اعتبار شرکت افزوده می‌شود.



شکل ۹

۳- تراکنش‌های بانکی

با کلیک روی زبانه "تراکنش‌های بانکی"، فهرست تمام تراکنش‌های میان ساجات و بانک همراه با وضعیت هر کدام مانند شکل ۱۰ نشان داده می‌شود.

شماره سفارش	تاریخ و زمان سفارش	مبلغ تراکنش (ریال)	شماره پیگیری	وضعیت سفارش
634829585815	1391/06/21 - 11:09:41	2,000,000 ریال	106212476	تراکنش با موفقیت به انجام رسید
634829563807	1391/06/21 - 10:33:00	2,000,000 ریال		یکی از موارد مبلغ، شماره سفارش یا کلید درخواست اشتباه است
634829559901	1391/06/21 - 10:26:30	2,000,000 ریال		یکی از موارد مبلغ، شماره سفارش یا کلید درخواست اشتباه است
634829523412	1391/06/21 - 09:25:41	2,000,000 ریال		مبلغ درخواستی از موجودی حساب شما، بیشتر است. حداقل ماند...
634829497841	1391/06/21 - 08:43:04	2,000,000 ریال		یکی از موارد مبلغ، شماره سفارش یا کلید درخواست اشتباه است

شکل ۱۰

این شکل نشان می‌دهد یکی از سفارش‌ها به مبلغ ۲,۰۰۰,۰۰۰ ریال با موفقیت انجام شده و به آن سفارش شماره پیگیری داده شده است و سفارش‌های دیگر به علتی که توضیح داده شده موفق نبوده است. مبلغ سفارش‌های موفق به اعتبار شرکت افزوده می‌شود.

۴- تراکنش‌های اعتبار شرکت

با کلیک روی زبانه "تراکنش‌های اعتبار شرکت"، مانند شکل ۱۱ فهرست تراکنش‌هایی نشان داده می‌شود که با موفقیت انجام شده است و از طرف شرکت مبلغی به بانک واریز شده است و یا بابت هزینه‌های کارشناسی، از اعتبار شرکت برداشت شده است.

تاریخ و زمان تراکنش	توضیحات	بدهکار (ریال)	بستانکار (ریال)	مانده (ریال)
1391/06/27 - 09:05:58	مبلغ 2000000 ریال بابت ارسال پرونده مشاور از اعتبار شرکت کسر شد	2,000,000 ریال	0 ریال	0 ریال
1391/06/27 - 08:50:52	مبلغ 2000000 ریال بابت عودت پرونده مشاور به متقاضی به اعتبار شرکت افزوده...	0 ریال	2,000,000 ریال	2,000,000 ریال
1391/06/21 - 11:38:00	مبلغ 2000000 ریال بابت ارسال پرونده مشاور از اعتبار شرکت کسر شد	2,000,000 ریال	0 ریال	0 ریال
1391/06/21 - 11:23:09	افزایش اعتبار به مبلغ 2000000 ریال از درگاه الکترونیکی بانک ملی	0 ریال	2,000,000 ریال	2,000,000 ریال

شکل ۱۱

ستون بدهکار، هزینه کارشناسی تقاضاها است که از اعتبار شرکت برداشت شده است. ستون بستانکار، مبلغ واریزی شرکت به علاوه اعتبار برگشتی ناشی از عودت پرونده است. ستون مانده، اعتباری است که پس از کسر هزینه کارشناسی تقاضاها و یا افزایش اعتبار برای شرکت مانده است و می‌تواند برای هزینه کارشناسی تقاضاهای دیگر استفاده شود.